

SISTEMA DE INFORMACIÓN DE PRECIOS AL CONSUMIDOR: *Efectos de la política de cero kilo en los precios de los establecimientos registrados*

INTRODUCCIÓN

La medida de control del comercio fronterizo en las ciudades de Paysandú y Salto a raíz de las diferencias cambiarias con Argentina podría haber tenido algún efecto sobre los precios de los bienes afectados por la medida del “cero kilo”. Dado que los consumidores uruguayos cruzaban a hacer compras a los supermercados del lado argentino para beneficiarse de la diferencia cambiaria, la prohibición de cruzar mercadería, implicaría un aumento en la demanda en los comercios del lado uruguayo.

El objetivo de este informe es evaluar el impacto en algunos precios relevados por el SISTEMA DE PRECIOS DE INFORMACIÓN AL CONSUMIDOR (SIPC), para los productos que integran la canasta del “cero kilo”.

ESTABLECIMIENTOS RELEVADOS

Para evaluar el comportamiento de los precios se relevaron los datos de 7 establecimientos localizados en Paysandú y 7 en Salto, en la última declaración de precios del. Nuestro sistema solo recaba precios de los establecimientos comerciales que están registrados y que se caracterizan por tener 4 o más cajas. Se trata de los establecimientos más grandes. No tenemos información de los precios en los establecimientos más chicos (almacenes).

| Establecimiento | Dirección |
|-------------------|--------------------|
| Autoservice Ñandú | Agraciada 1850 |
| El Revoltijo | Avda: Batlle 2525 |
| El Revoltijo | Uruguay esq. Soca |
| Cosalco | 19 de Abril 1001 |
| Plaza Uno | Viera 86 |
| Ta - Ta | 19 de Abril y Soca |
| Multiahorro N°16 | Diego Lamas 2274 |

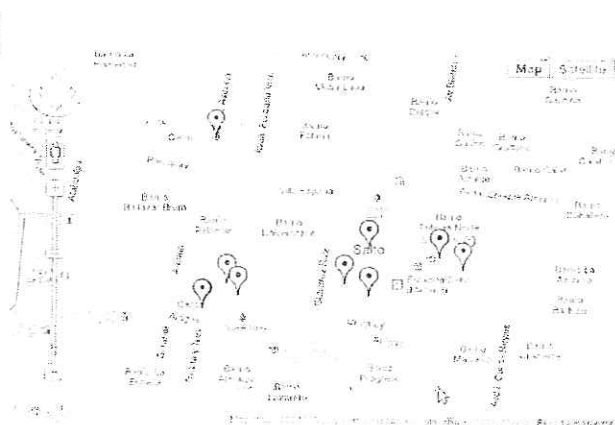


Tabla 1: Establecimientos que declaran del departamento de Salto

| Nombre | Dirección |
|-----------------------|-----------------------------|
| Autoservice Nataleo | Avenida España 1435 |
| Ta - Ta | Rep. Argentina 1680 |
| SuperStar Plaza | Z. Michelini 911 |
| SuperStar Norte | Zorrilla de San Martín 1705 |
| SuperStar Shopping | Luis A. de Herrera 925 |
| Superstar Hipercentro | Washington 1673 |
| Autoservice Nataleo | Avenida España 1435 |



Tabla 2: Establecimientos que declaran del departamento de Paysandú

Los datos de precios diarios disponibles corresponden al mes de Abril. La lista de productos relevados incluye 153 productos de los rubros alimentación, cuidado del hogar y cuidado personal. La lista completa puede obtenerse en www.precios.uy¹.

EVOLUCIÓN DE PRECIOS EN EL MES DE ABRIL

El análisis de la variación de precios de los productos relevados por el SIPC entre el 1 de Abril y el 30 de Abril, muestra que **no hay diferencias sistemáticas entre la evolución de los precios en Salto y Paysandú y la evolución de esos mismos productos en el resto del país**. Los productos que registraron variaciones de precios en el correr del mes, tuvieron variaciones similares en los departamentos bajo análisis y el resto del país. No puede inferirse que la medida adoptada haya producido un remarque de precios en esos departamentos durante el mes de abril.

A modo de ejemplo, los gráficos siguientes muestran la evolución de los precios de algunos productos. En el caso del azúcar los precios no variaron a lo largo del mes. En el caso del jabón de tocador y el café, los precios bajaron a lo largo del mes. En el caso del arroz se produce un aumento del precio a lo largo del mes. En todos los casos, se producen las mismas variaciones en los departamentos analizados y en el resto del país. **La política de variación de los precios es la misma en los establecimientos de todo el país.**

¹ <http://www.precios.uy/images/sipc/queeselSIPC/preguntas/productos2013.pdf>

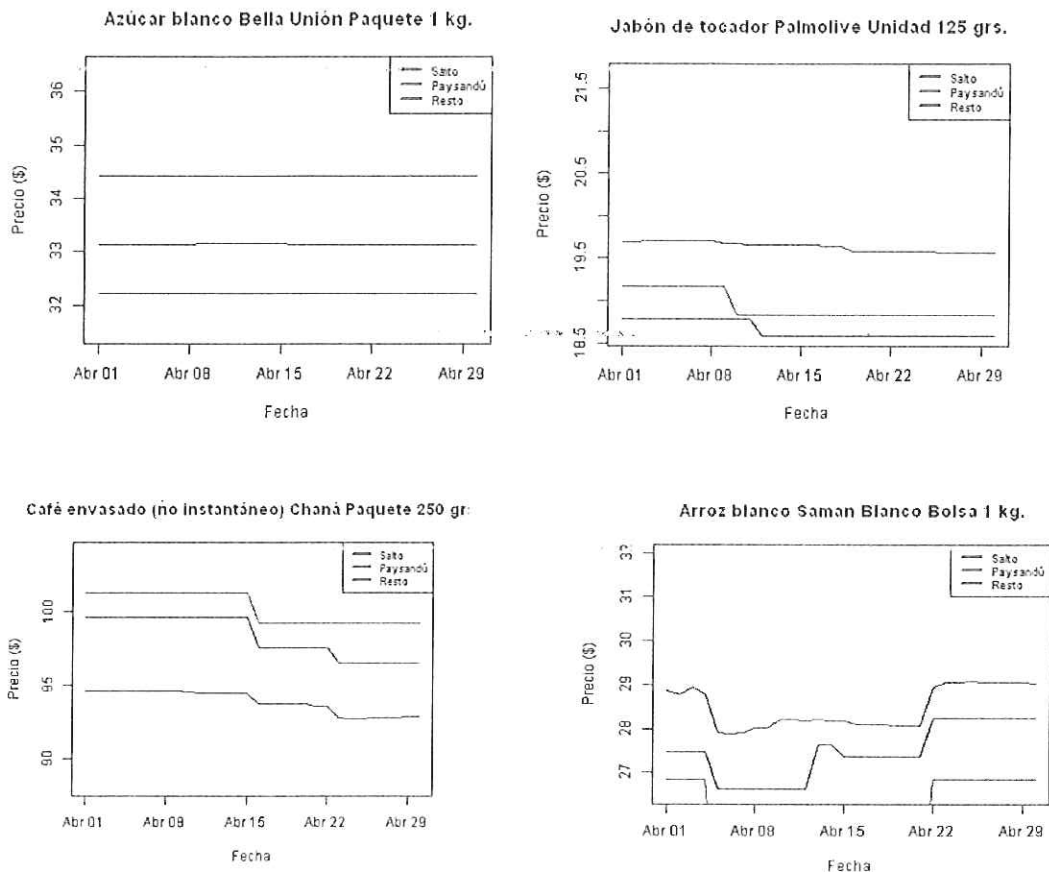


Figura 1: Precio Promedio Por Zona

La evolución de precios del resto de los productos relevados se muestra en los gráficos del anexo.

Otro aspecto importante a destacar es que las grandes cadenas con presencia en esos departamentos (Ta - Ta y Multiahorro) **no cambiaron sus precios respecto a los fijados en el resto del país.**

RELEVAMIENTO

Durante los días 13 y 14 de Mayo, la DGC realizó un relevamiento de precios de los 150 productos en 12 establecimientos de Salto y Paysandú registrados en el SIPC. El objetivo era comprobar si durante la primera quincena de mayo se habían producido aumentos generalizados de precios.

La siguiente tabla muestra la cantidad de aumentos de precios registradas en cada establecimientos entre principios de Abril y la fecha del relevamiento.

| Establecimiento | Cantidad de Aumentos |
|--------------------------|----------------------|
| El Revoltijo | 9 |
| El Revoltijo | 11 |
| Ta - Ta Salto I | 18 |
| Autoservice Ñandú | 11 |
| Plaza Uno | 3 |
| Cosalco | 4 |
| Multi Ahorro N° 16 | 1 |
| Ta - Ta Hiper Paysandú | 18 |
| SuperStar Plaza | 12 |
| SuperStar Norte | 13 |

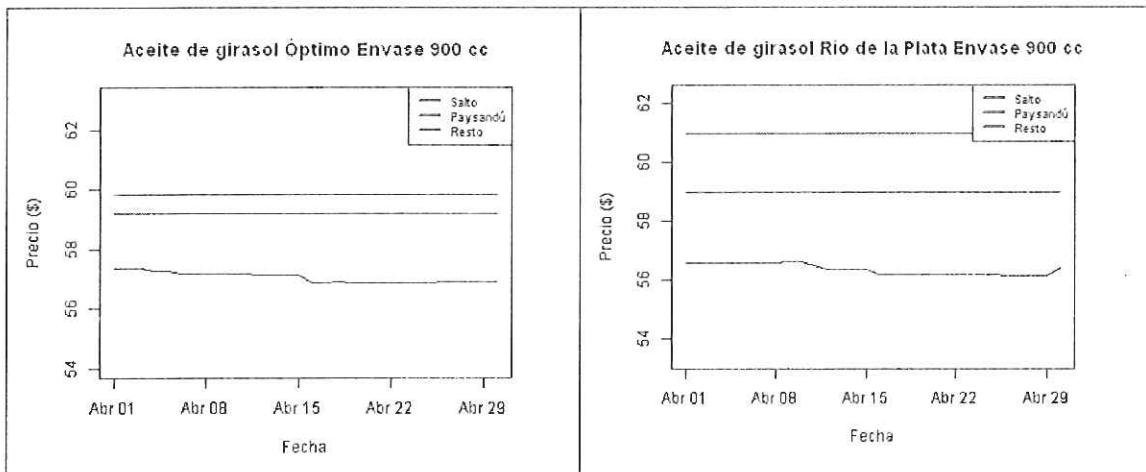
| | |
|--|----|
| SuperStar Shopping | 13 |
| Superstar Hipercentro | 12 |
| Tabla 3: Productos remarcados por establecimiento | |

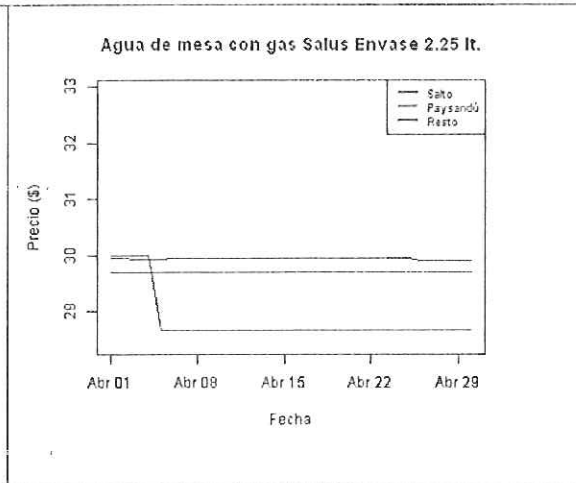
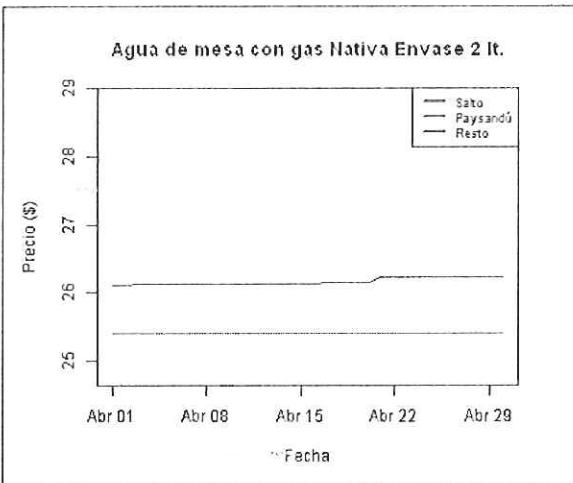
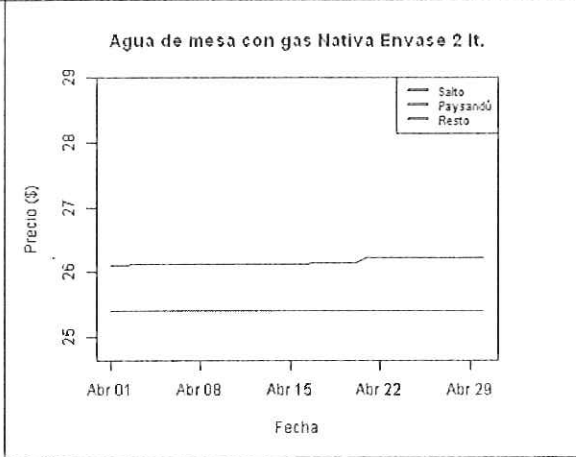
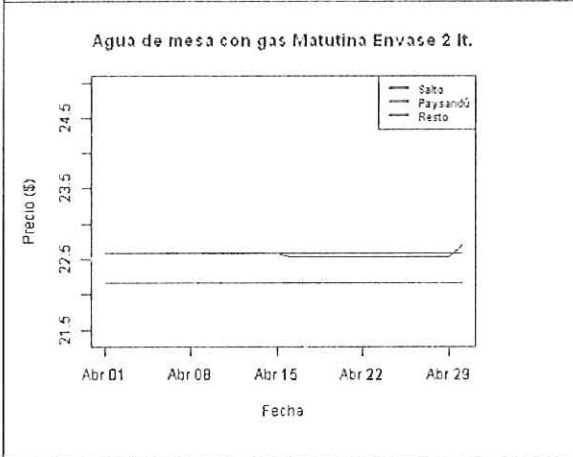
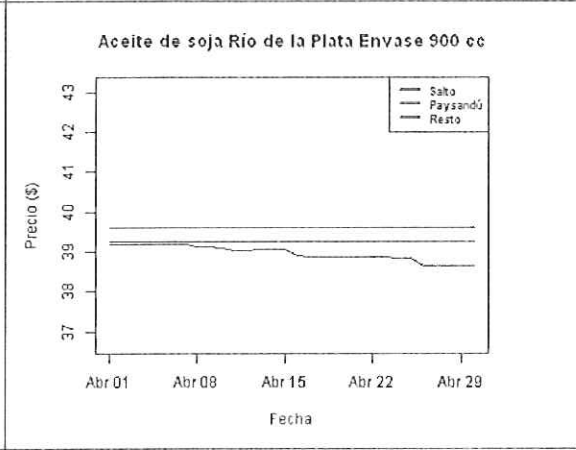
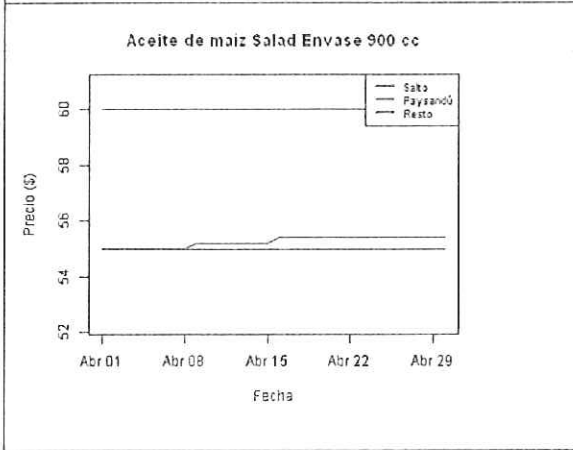
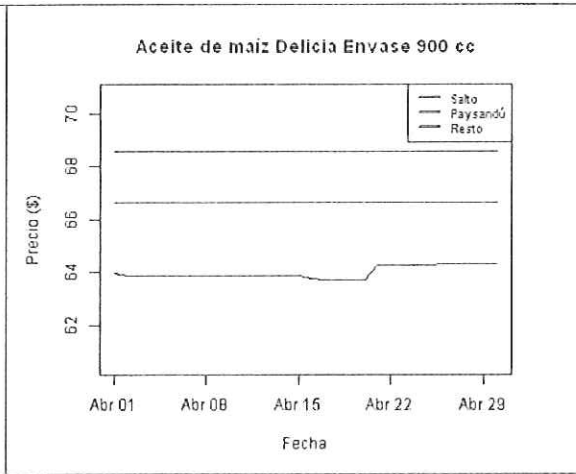
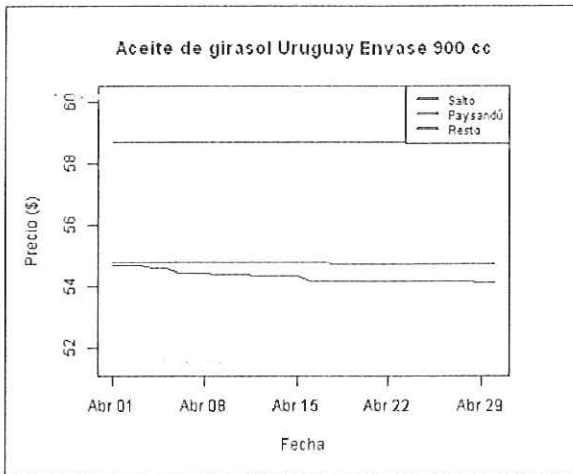
La mayor parte de los establecimientos visitados subió el precio de menos del 10% de los 150 productos relevados.

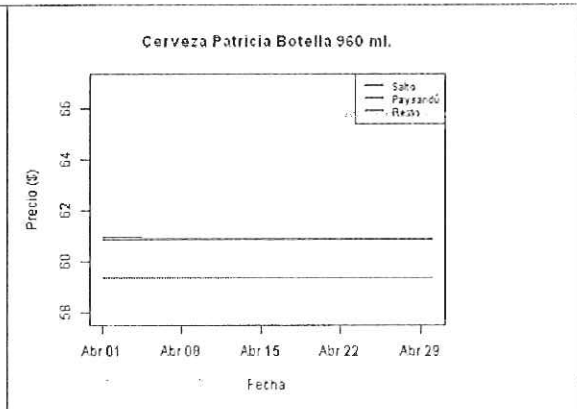
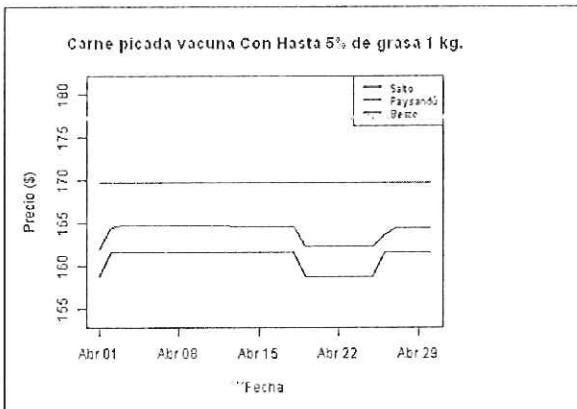
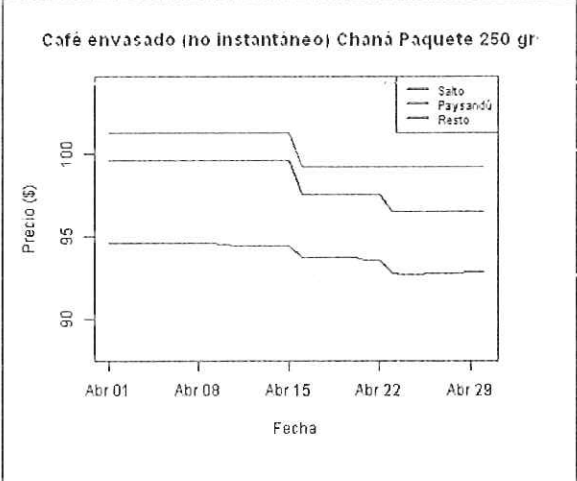
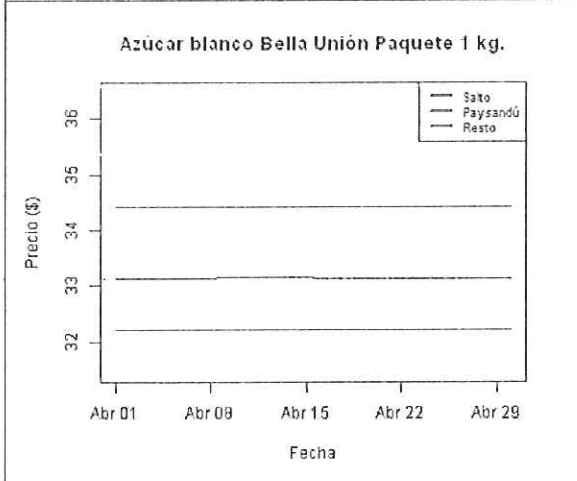
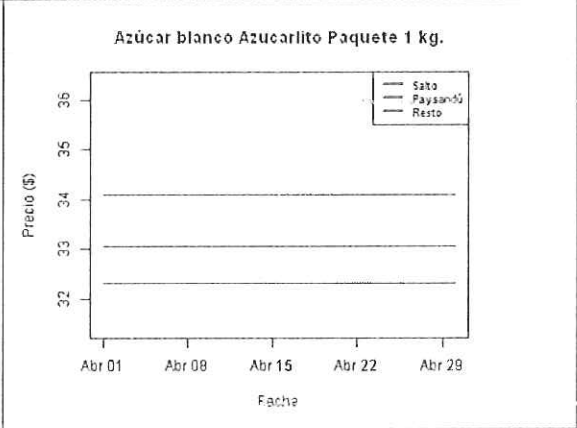
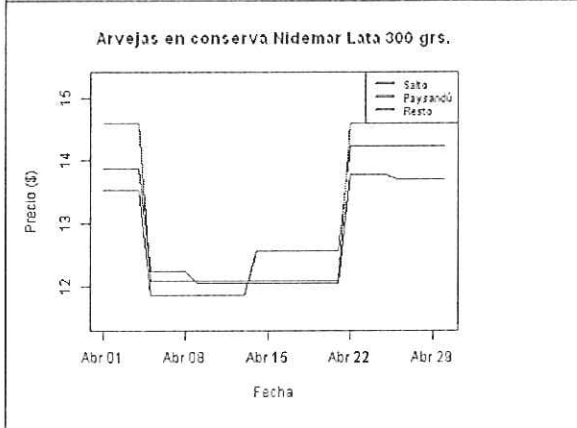
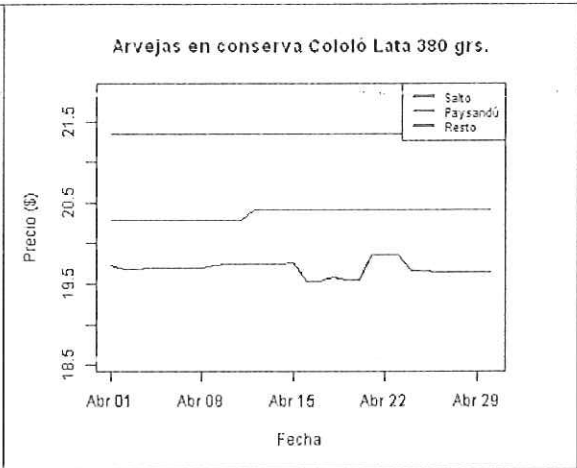
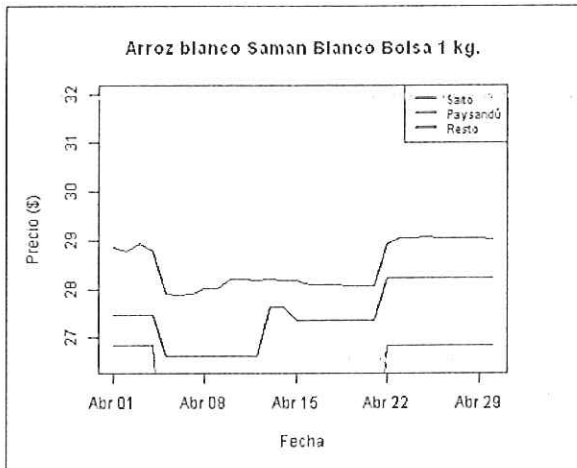
La información relevada permite descartar un aumento generalizado de los precios de los productos relevados en los establecimientos que declaran en el SIPC a raíz del control del comercio fronterizo.



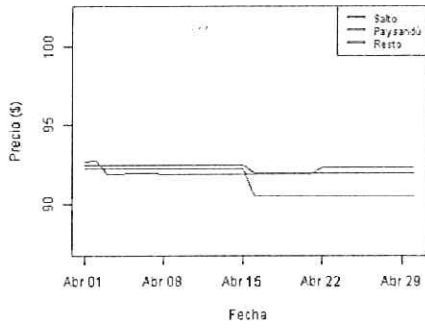
ANEXO



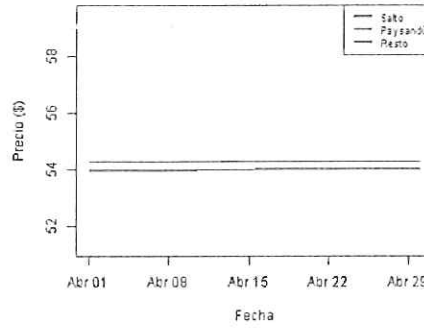




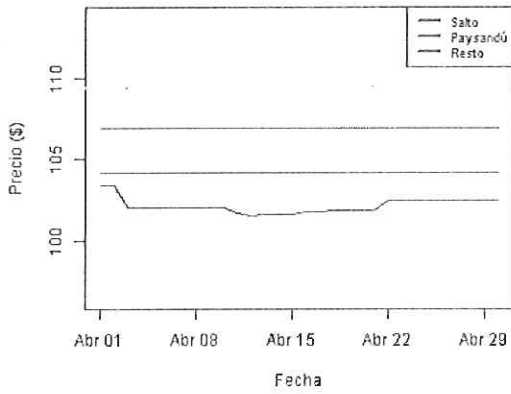
Cocoa Vascolet Envase 500 grs.



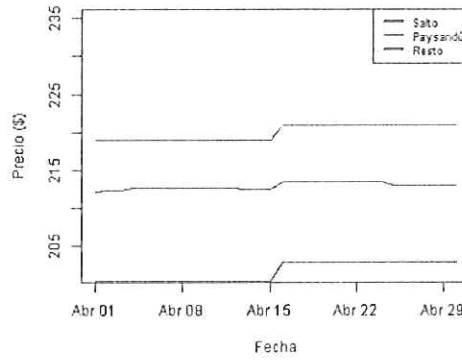
Cerveza Pilsen Botella 960 ml.



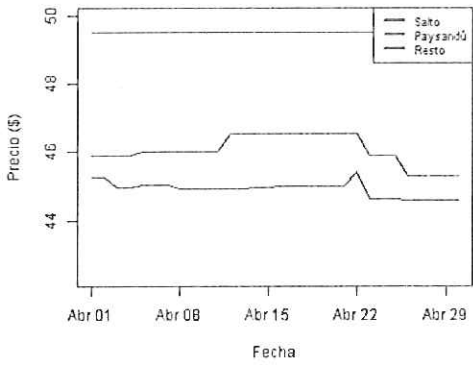
Champú Sedal Envase 350 ml.



Chorizos mezcla sueltos - Cattivelli - Extra 1 kg.



Detergente para vajilla Hurra Nevex Limón Envase 1.250



Detergente para vajilla Protergente limón Envase 1 lt.

